


33. Direkt - Indirekt



- 31

LED	IP 40			CRI 80	ECG 	UGR <19	220-240 V 50-60 Hz	CCT 3000 K	CCT 4000 K	50 000 L80B10	5 Jahre Garantie
------------	-----------------	--	--	------------------	----------------	-------------------	-----------------------	-------------------------	-------------------------	-------------------------	-----------------------------------

DE

- Leuchentyp: Pendelleuchte
- Lichttechnik: LED
- Lumen Klasse: 5300lm - 5450lm
- Lichtfarbe: 3000K, 4000K
- Leuchtenfarbe: Weiß RAL 9003
- Versorgungseinheit: Ein - Aus
- Gehäuse: Aluminium
- Optisches System: Mikroprismatischer Diffusor

Die aufgeführten Angaben können im Laufe der Kataloggültigkeit ohne Hinweis geändert werden! Abweichungen des Lichtstroms und der Leistungsaufnahme der Leuchte +/- 10%, sowie auch in der Lichtfarbe +/- 150K sind in der Norm mit geltenden Standarten zulässig und berechtigen nicht zu einer Reklamation der Leuchte.

Bitte bei der Bestellung mit angeben:

Treiberfunktion


*A = DALI auf Anfrage

*Z = Standart Ein/Aus

Lichtfarbe

W = 3000 K

N = 4000 K

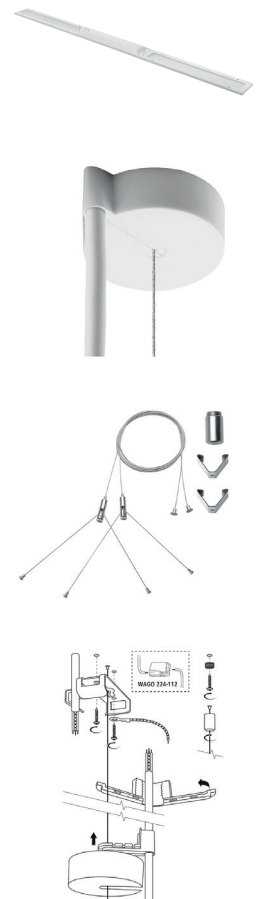


Bezeichnung	Farbe	Lichtfarbe	Netzgerät	Maße (mm) A / B / C	Leistung	Gewicht
Type	Color	Lightcolor	Power supply	Dimensions	Power	Weight
33.1700	- 31	N	*	1700 / 114 / 35	65W / 5450lm	3,5 kg
33.1700	- 31	W	*	1700 / 114 / 35	65W / 5300lm	3,5 kg

Optionen:

Seilabhängung

- incl. Seilabhängung
- RS-S58 L150 RD W Länge 1,5 m



EN

- Lamp type: Pendant light
- Lighting: LED
- Lumen class: 5300lm - 5450lm
- Light color: 3000K, 4000K
- Light color: White
- Supply unit: On - Off
- Housing: Aluminium
- Optical system: Microprismatic diffuser

The specifications listed are subjected to change during the validity of the catalog without notice! Deviations in the luminous flux and the power consumption of the lamp +/- 10%, as well as in the color of light +/- 150K are permitted in accordance with existing standards and are not grounds for complaint.