




31. Direkt-Indirekt



	UGR	50 000		CRI	ECG	EDA		IP	LED	5 Jahre Garantie
	<19	L80B10		80						
220-240 V 50-60 Hz	CCT 3000 K	CCT 4000 K								

DE

- Leuchentyp: Pendelleuchte
- Lichttechnik: LED
- Lumen Klasse: 5800lm - 6600lm
- Lichtfarbe: 3000K, 4000K
- Leuchtenfarbe: Weiß RAL 9003/ Silbergrau RAL 9006
- Versorgungseinheit: Ein - Aus
- Gehäuse: Stahlblech
- Optisches System: Mikroprismatischer Diffusor

Die aufgeführten Angaben können im Laufe der Kataloggültigkeit ohne Hinweis geändert werden! Abweichungen des Lichtstroms und der Leistungsaufnahme der Leuchte +/- 10%, sowie auch in der Lichtfarbe +/- 150K sind in der Norm mit geltenden Standarten zulässig und berechtigen nicht zu einer Reklamation der Leuchte.

Bitte bei der Bestellung mit angeben:

Treiberfunktion


***A** = DALI auf Anfrage

***Z** = Standart Ein/Aus

Lichtfarbe

W = 3000 K

N = 4000 K



Bezeichnung	Farbe	Lichtfarbe	Netzgerät	Maße (mm) A / B / C	Leistung	Gewicht
Type	Color	Lightcolor	Power supply	Dimensions	Power	Weight
31.1200	*	*	*	1260 / 120 / 60	39W / 5800lm	4,6 kg
31.1500	*	*	*	1560 / 120 / 60	44W / 6600lm	5,5 kg

Optionen:

Seilabhängung:

- incl. Seilabhängung:
- RS-S 58 L150 RD W 1,5M

EN

- Lamp type: Pendant light
- Lighting: LED
- Lumen class: 5800lm - 6600lm
- Light color: 3000K, 4000K
- Light color: White
- Supply unit: On - Off
- Housing: Metal sheat
- Optical system: Microprismatic diffuser

The specifications listed are subjected to change during the validity of the catalog without notice! Deviations in the luminous flux and the power consumption of the lamp +/- 10%, as well as in the color of light +/- 150K are permitted in accordance with existing standards and are not grounds for complaint.

